

BASE DE DATOS: “AGENDA”

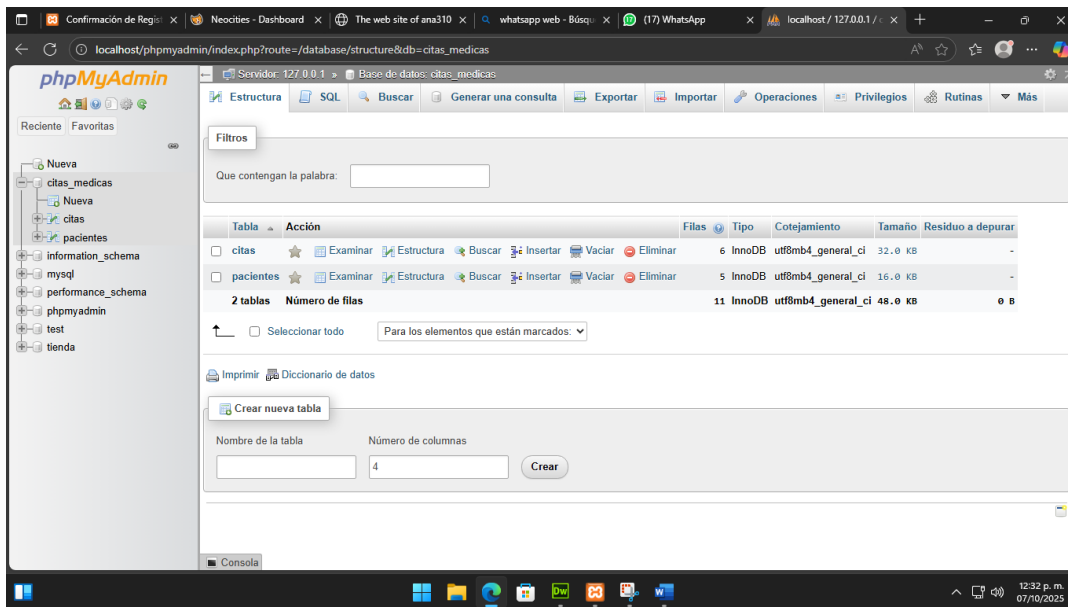
MODULO IV

ANA KAREN ARIAS MAXIMO

“BASE DE DATOS: AGENDA”

En la base de datos titulada “Agenda” se llevaron a cabo distintos códigos para que esta pueda funcionar de una forma bien las siguientes imágenes presentan los resultados de cada código.

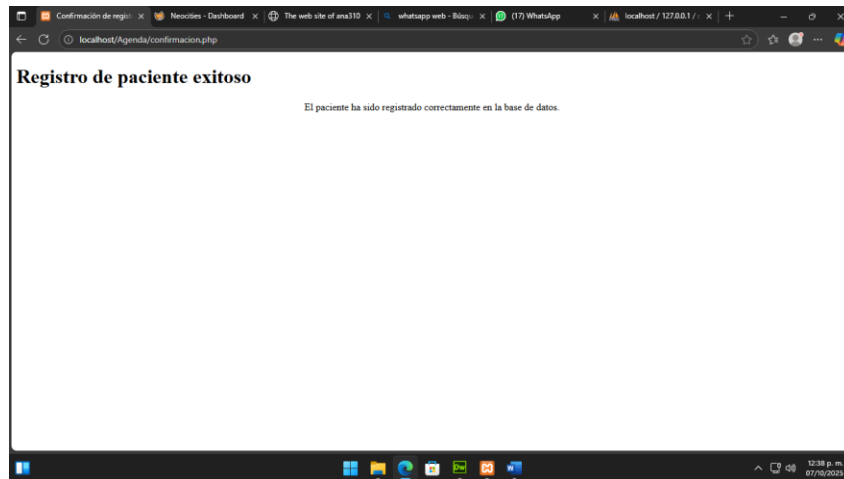
CREACION DE BASE DE DATOS



CREACION DE FORMULARIO DE REGISTRO DE PACIENTES



CONFIRMACION DE REGISTRO DE PACIENTE



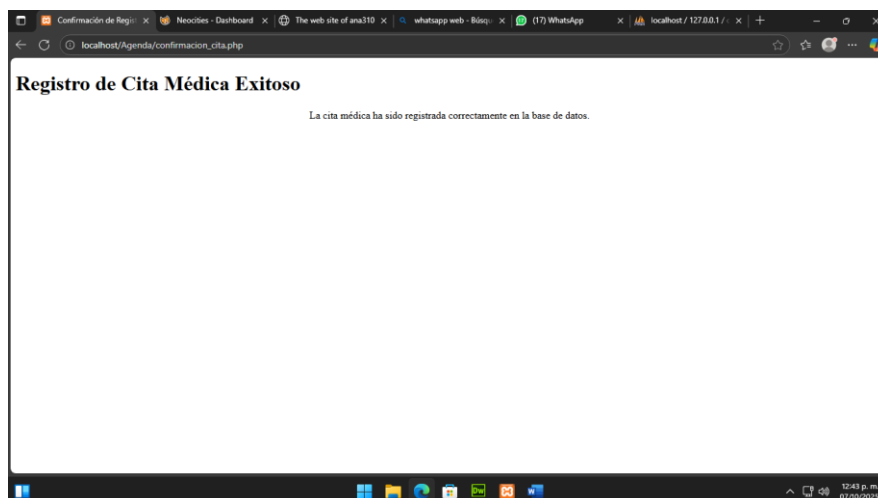
CREACION DE FORMULARIO PARA AGENDAR CITA

The screenshot shows a web browser window with the address bar displaying 'localhost/Agenda/registro_cita.html'. The page title is 'Registro de Cita Médica'. The form contains the following fields and elements:

- ID del Paciente:
- Fecha:
- Hora:
- CITA:
- Nota:
- Registrar Cita:

The browser's taskbar at the bottom shows the time as 12:39 p.m. on 07/10/2023.

CONFIRMACION DE REGISTRO DE CITA



CREACION DEL MENU



CONSULTAR PACIENTES

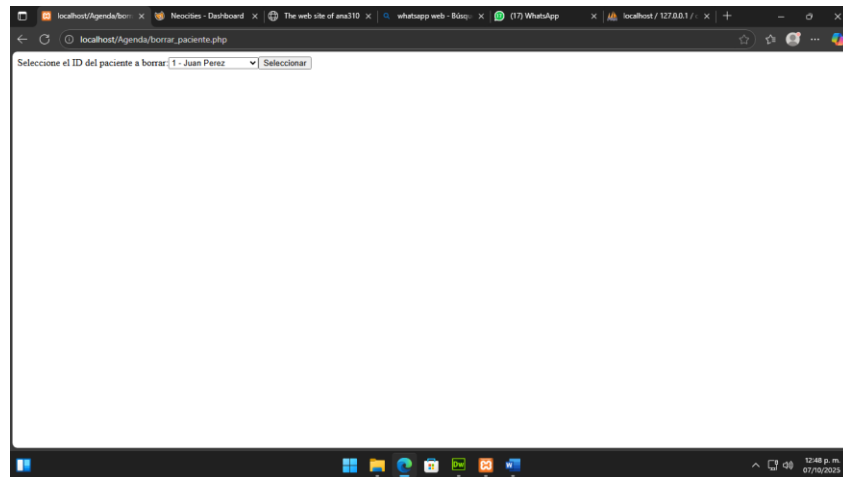
The screenshot shows a web browser window displaying the 'Consultar Pacientes' (Consult Patients) page. The page shows a table with patient information. The table has columns for ID, Nombre, Apellido, Email, Telefono, and Acciones. The data is as follows:

ID	Nombre	Apellido	Email	Telefono	Acciones
1	Juan	Perez	juanperez@mail.com	5551234	
3	Pedro	Hernández	pedrohernandez@mail.com	5557890	
4	Ana	López	analopez@mail.com	5552345	
7	ana	arias	karenam310@gmail.com	5513527638	
8	Karen	Arias	anamaximo310@gmail.com	5513527638	
10	ana	arias	karenam310@gmail.com	5513527638	

ACTUALIZAR PACIENTE

The screenshot shows a web browser window displaying the 'Actualizar Paciente' (Update Patient) page. The page has a white background. At the top, the title 'Actualizar Paciente' is displayed. Below the title, there are four input fields for 'Nombre', 'Apellido', 'Email', and 'Teléfono'. Below these fields is a button labeled 'Actualizar'.

BORRAR PACIENTE



CONFIRMACION DE ELIMINACION

